



	Ы
РЕЗУЛЬТАТ	Е
	ОМ

- Читай плавно, целыми словами.

**ВЕРНО - ВЕРНУЛСЯ – ОТВЕРНУЛСЯ**

**ДИВО - ДИВИТСЯ - УДИВИТСЯ**

**ДУМА – ДУМАЕТ – ПОДУМАЕТ**

**БОЛЬ – БОЛЕЛА - ЗАБОЛЕЛА**

**ПРОБА – ПРОБУЙ – ПОПРОБУЙ**

**ДЕРЖУ – ДЕРЖАЛ – ВЫДЕРЖАЛ**

- Читай сначала плавно по слогам, затем целыми словами.

ИН-ТЕ-РЕС-НО	→	ИНТЕРЕСНО
СПРА-ШИ-ВАТЬ	→	СПРАШИВАТЬ
ВНИ-МА-НИ-Е	→	ВНИМАНИЕ
ИЗ-ВИ-НИ-ТЕ	→	ИЗВИНИТЕ

- Читай слитно.

**В ПУТЬ-ДОРОГУ**

**ЖДЕТ - ПОДОЖДЕТ**

**ЦАРЬ-ОТЕЦ**

**ЖИТЬ ДА ПОЖИВАТЬ**

**РУМЯНО – ЗОЛОТИСТО**

**КРАСАВИЦА – ДЕВИЦА**

**КРАСАВИЦА – ДУША**

## **2) Чтение фраз и текстов**

## **Прочитай фразы**

Как хорошо уметь читать.

Сегодня хорошая погода.

Кто сегодня дежурный?

Сегодня солнечный денек!

## **Прочитай текст.**

### **Мышки.**

Собрались мышки у своей норки, старые и малые. Глазки у них чёрненькие, лапки маленькие, зубки острые, шубки серенькие, ушки кверху торчат. Думают мышки, как бы сухарь в норку протащить. Ох, берегитесь, мышки! Тут Васька недалеко гуляет. Уж он вам шубки порвёт, хвостики помнёт. Будете знать!

### **Ответь на вопросы**

1. Что хотели сделать мышки?
2. Кто такой Васька?
3. Какие глазки у мышат?

*Л. Каминский.*

### **Закончи текст**

Забота о птицах.

Была морозная зима. На сосне сидят птицы. Они ищут пищу...

### **Найди ошибку**

Зимой впадают в спячку кошки.

Летом носят шубы.

Дед Мороз живет в Африке.

Рыбы плавают по небу.

**Послушай неправильные предложения. Подумай и скажи правильно.**

НОРА РОЕТ КРОТА.

У УШЕЙ БОЛЬШОЙ ЗАЯЦ.

У РОГОВ БОЛЬШОЙ ЛОСЬ.

У ПУШИСТОГО ХВОСТА ЛИСА.

ВСЮ БЕРЛОГУ СПИТ МЕДВЕДЬ В ЗИМЕ.

**Повтори скороговорку.**

Хитрую сороку поймать морока,

А сорок сорок – сорок морок.

**Прочитай текст. Какие слова со звуками [Л] [Л’], [М],[ М’] ты услышал? Подчеркни слова с буквами Л, М.**

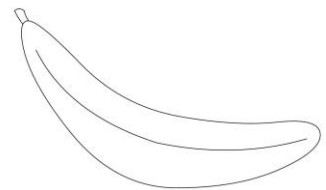


Жил-был маленький , зелененький лягушонок Лялик.

Он очень любил прыгать через глубокие лужи, умело лепил холмики из лесной глины.


## **II. Обучение письму**

### **1) Подготовка руки к письму**

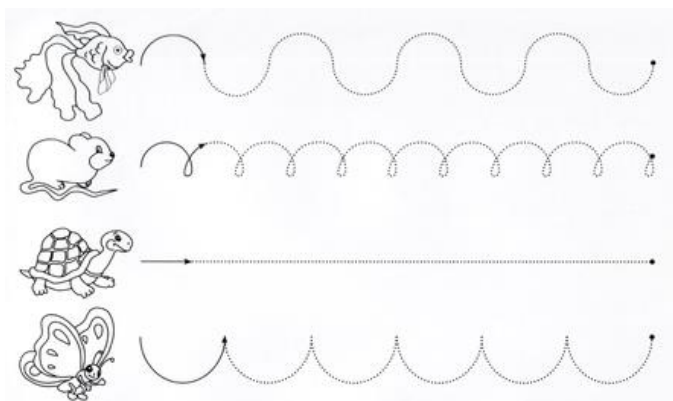
**Раскрась**




## Выполни штриховку



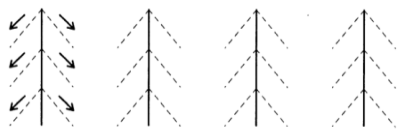
## Проведи линии не отрывая руки



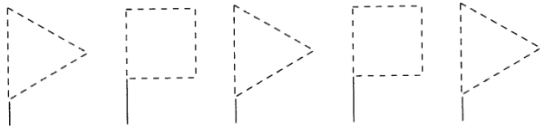
## Обведи линии



## Обведи по контуру



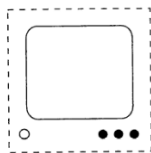
- Нарисуй флажки.




- Дорисуй предметы.



ЧАСЫ

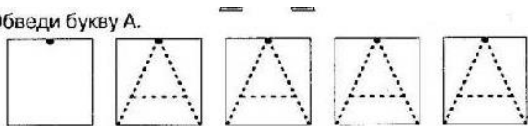


ТЕЛЕВИЗОР

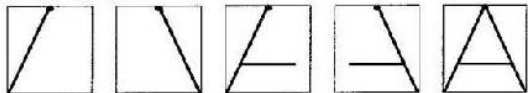


ШАПКА

- Обведи букву А.



- Допиши букву А.




- Напиши букву А.



## 2) Письмо печатных букв

- Напиши слова.



Добавь одну знакомую букву (к), и запиши в тетрадь

Со...            ...ом

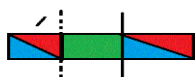
...лад            ма...

...раб            ла..

Составь схему к словам

Например:

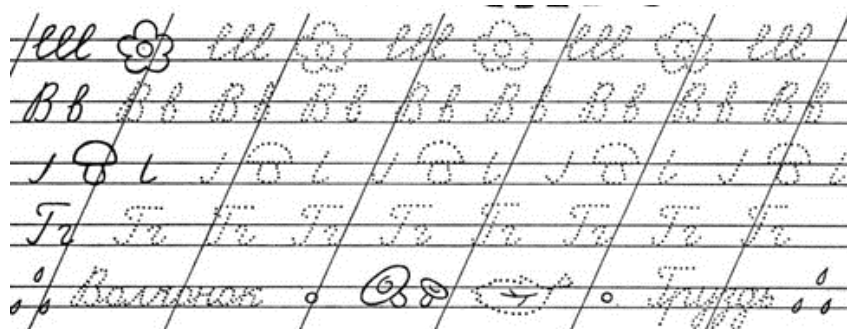
Ручка




Яблоко , груша, кино, тюльпан, камыш

### 3) Письмо прописных букв

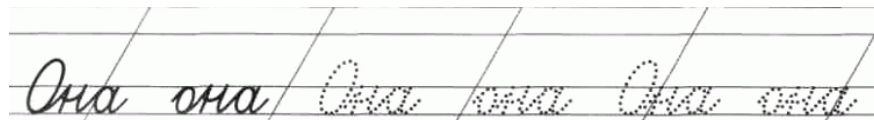

Обведи.



Пропиши



**Обведи по контуру**



**Спиши в тетрадь. Составь схему предложения.**

